

**CÔNG TY CỔ PHẦN
THƯƠNG NGHIỆP CÀ MAU**

**Báo cáo tài chính
QUÍ IV NĂM 2016
Từ ngày 01/10/2016 đến ngày 31/12/2016**

MỤC LỤC

	Trang
- Bảng cân đối kế toán	1 – 2
- Báo cáo kết quả hoạt động kinh doanh	3
- Báo cáo lưu chuyển tiền tệ	4
- Thuyết minh báo cáo tài chính	5 – 29

CÔNG TY CỔ PHẦN THƯƠNG NGHIỆP CÀ MAU

Địa chỉ: Số 70 – 72, đường Đề Thám, phường 2, TP. Cà Mau, tỉnh Cà Mau

BẢNG CÂN ĐỐI KẾ TOÁN

Ngày 31 tháng 12 năm 2016

Đơn vị: VND

TÀI SẢN	Mã số	Thuyết minh	31/12/2016	01/01/2016
TÀI SẢN NGẮN HẠN	100		533.872.519.396	463.558.666.295
Tiền và tương đương tiền	110	5.1	45.906.453.452	47.522.033.094
Tiền	111		44.487.563.332	47.520.152.839
Các khoản tương đương tiền	112		1.418.890.120	1.880.255
Các khoản đầu tư tài chính ngắn hạn	120			
- Chứng khoán kinh doanh	121			
- Dự phòng giảm giá chứng khoán kinh doanh	122			
Đầu tư nắm giữ tới ngày đáo hạn	123			
Các khoản phải thu ngắn hạn	130	5.2	160.210.327.828	126.855.496.978
Phải thu khách hàng	131		103.942.526.424	84.634.993.135
Trả trước cho người bán	132		4.471.192.739	6.891.097.713
Phải thu về cho vay ngắn hạn	135		29.800.000.000	16.850.000.000
Phải thu ngắn hạn khác	136		28.250.476.966	29.108.024.830
Dự phòng phải thu ngắn hạn khó đòi (*)	137		(6.613.210.157)	(11.477.662.937)
Tài sản thiếu chờ xử lý	139		359.341.856	849.044.237
Hàng tồn kho	140	5.3	323.578.016.274	285.034.837.411
Hàng tồn kho	141		323.578.016.274	285.034.837.411
Dự phòng giảm giá hàng tồn kho (*)	149		-	-
Tài sản ngắn hạn khác	150	5.4	4.177.721.842	4.146.298.812
Chi phí trả trước ngắn hạn	151		179.666.659	273.295.264
Thuế GTGT được khấu trừ	152		3.998.055.183	3.690.929.239
Thuế và các khoản khác phải thu N. Nước	154		-	182.074.309
TÀI SẢN DÀI HẠN	200		115.839.333.032	109.538.740.560
Các khoản phải thu dài hạn	210		-	-
Tài sản cố định	220		87.372.291.749	81.889.021.026
Tài sản cố định hữu hình	221	5.5	51.528.690.288	48.412.972.647
- Nguyên giá	222		104.899.279.712	97.019.772.412
- Giá trị hao mòn lũy kế (*)	223		(53.370.589.424)	(48.606.799.765)
Tài sản cố định vô hình	227	5.6	35.843.601.461	33.476.048.379
- Nguyên giá	228		37.148.966.663	34.688.966.663
- Giá trị hao mòn lũy kế (*)	229		(1.305.365.202)	(1.212.918.284)
Tài sản dở dang dài hạn	240	5.7	2.158.228.364	736.000.000
- Chi phí XD/CB dở dang	242		2.158.228.364	736.000.000
Các khoản đầu tư tài chính dài hạn	250	5.8	23.048.423.500	24.166.334.700
Đầu tư vào công ty con	251		17.859.618.500	17.859.618.500
Đầu tư dài hạn khác	258		8.499.577.200	8.499.577.200
Dự phòng giảm giá đầu tư dài hạn (*)	259		(3.310.772.200)	(2.192.861.000)
Tài sản dài hạn khác	260	5.9	3.260.389.419	2.747.384.834
Chi phí trả trước dài hạn	261		1.192.229.419	1.144.344.834
Tài sản dài hạn khác	268		2.068.160.000	1.603.040.000
TỔNG CỘNG TÀI SẢN	270.		649.711.852.428	573.097.406.855

Báo cáo tài chính này phải được đọc chung với các thuyết minh kèm theo.

CÔNG TY CỔ PHẦN THƯƠNG NGHIỆP CÀ MAU

Địa chỉ: Số 70 – 72, đường Đề Thám, phường 2, TP. Cà Mau, tỉnh Cà Mau

BẢNG CÂN ĐỐI KẾ TOÁN (tiếp theo)

Ngày 31 tháng 12 năm 2016

Đơn vị: VND

NGUỒN VỐN	Mã số	Thuyết minh	31/12/2016	01/01/2016
NỢ PHẢI TRẢ	300		496.205.105.709	420.479.942.102
Nợ ngắn hạn	310		494.720.323.951	418.898.479.602
Phải trả người bán ngắn hạn	311	5.10	127.031.440.126	117.317.693.670
Người mua trả tiền trước ngắn hạn	312		1.280.624.957	1.360.549.761
Thuế và các khoản phải nộp Nhà nước	313	5.11	4.387.447.720	2.586.314.036
Phải trả người lao động	314		14.656.684.648	7.450.931.002
Chi phí phải trả	315	5.12	778.288.595	1.289.565.742
Phải trả nội bộ	316			-
Phải trả ngắn hạn khác	319	5.13	6.804.657.742	6.373.468.101
Vay và nợ thuê tài chính ngắn hạn	320	5.14	339.454.581.006	282.506.433.018
Dự phòng phải trả ngắn hạn	321			-
Quỹ khen thưởng, phúc lợi	322	5.15	326.599.157	13.524.272
Nợ dài hạn	330		1.484.781.758	1.581.462.500
Thuế thu nhập hoãn lại phải trả	335			-
Doanh thu chưa thực hiện	336		1.484.781.758	1.581.462.500
Phải trả dài hạn khác	337			-
Vay và nợ dài hạn	338			-
VỐN CHỦ SỞ HỮU	400	5.16	153.506.746.719	152.617.464.753
Vốn chủ sở hữu	410		153.506.746.719	152.617.464.753
Vốn góp của chủ sở hữu	411		121.039.120.000	121.039.120.000
- Cổ phiếu phổ thông có quyền biểu quyết	411a		121.039.120.000	121.039.120.000
- Cổ phiếu ưu đãi	411b		-	-
Thặng dư vốn cổ phần	412		1.750.000.000	1.750.000.000
Vốn khác của chủ sở hữu	413		-	-
Cổ phiếu quỹ (*)	414		-	-
Quỹ đầu tư phát triển	418		16.790.657.583	14.397.343.511
Lợi nhuận sau thuế chưa phân phối	421		13.926.969.136	15.431.001.242
-LNST chưa phân phối lũy kế đến cuối kỳ trước	421a		3.179.627.137	2.528.172.157
-LNST chưa phân phối kỳ này	421b		10.747.341.999	12.902.829.085
Nguồn vốn đầu tư XDCB	421		-	-
Nguồn kinh phí và quỹ khác	430			-
TỔNG CỘNG NGUỒN VỐN	440		649.711.852.428	573.097.406.855

Kế toán trưởng

Phù Chí Anh

Cà Mau, ngày 20 tháng 01 năm 2017

Tổng giám đốc



Nguyễn Thị Việt Ánh

CÔNG TY CỔ PHẦN THƯƠNG NGHIỆP CÀ MAU

Địa chỉ: Số 70 – 72, đường Đề Thám, phường 2, TP. Cà Mau, tỉnh Cà Mau

BÁO CÁO KẾT QUẢ HOẠT ĐỘNG KINH DOANH


Cho giai đoạn tài chính từ ngày 01 tháng 01 năm 2016 đến ngày 31 tháng 12 năm 2016

Đơn vị: VND

CHỈ TIÊU	Mã số	Thuyết minh	Từ 01/10/2016 đến 31/12/2016	Từ 01/10/2015 đến 31/12/2015	Lũy kế từ	
					01/01/2016 đến 31/12/2016	01/01/2015 đến 30/12/2015
Doanh thu bán hàng và cung cấp dịch vụ	01	6.1	1.011.051.326.815	991.338.252.392	3.723.981.719.606	3.727.942.897.234
Các khoản giảm trừ doanh thu	02		519.806.288		977.146.183	678.344.649
Doanh thu thuần về bán hàng và cung cấp dịch vụ	10	1.010.531.520.527	966.158.499.736	991.338.252.392	3.723.004.573.423	3.727.264.552.585
Giá vốn hàng bán	11	6.2	985.089.544.532		3.622.791.624.125	3.618.060.299.624
Lợi nhuận gộp về bán hàng và cung cấp dịch vụ	20	25.441.975.995	25.179.752.656	25.179.752.656	100.212.949.298	109.204.252.961
Doanh thu hoạt động tài chính	21	6.3	919.912.960	294.490.593	2.916.764.116	2.621.336.236
Chi phí tài chính	22	6.4	5.419.013.789	3.940.563.444	15.503.877.508	15.083.985.403
<i>Trong đó: Chi phí lãi vay</i>	23		3.933.134.144	3.517.941.034	12.990.876.757	11.670.948.397
Chi phí bán hàng	24	6.5	22.839.238.258	20.870.558.901	91.688.550.173	76.900.766.967
Chi phí quản lý doanh nghiệp	25	6.6	5.520.078.038	5.264.966.275	22.374.922.085	19.060.551.205
Lợi nhuận thuần từ hoạt động kinh doanh	30	(7.416.441.130)	(4.601.845.371)	(4.601.845.371)	(26.437.636.352)	780.285.622
Thu nhập khác	31	6.7	15.897.355.372	11.321.047.265	54.277.217.638	33.169.169.773
Chi phí khác	32	6.8	12.787.609	6.656.141	126.763.818	800.986.722
Lợi nhuận khác	40	15.884.567.763	11.314.391.124	11.314.391.124	54.150.453.820	32.368.183.051
Tổng lợi nhuận kế toán trước thuế	50	6.9	8.468.126.633	6.712.545.753	27.712.817.468	33.148.468.673
Chi phí thuế TNDN hiện hành	51		1.610.288.923	1.999.323.121	5.330.563.469	7.865.727.588
Chi phí thuế TNDN hoãn lại	52					
Lợi nhuận sau thuế thu nhập doanh nghiệp	60	6.10	6.857.837.710	4.713.222.632	22.382.253.999	25.282.741.085
Lãi cơ bản trên cổ phiếu	70		567	389	1.849	2.089

Kế toán trưởng

Phù Chí Anh



Nguyễn Thị Việt Anh

Báo cáo tài chính này phải được đọc chung với các thuyết minh kèm theo.

CÔNG TY CỔ PHẦN THƯƠNG NGHIỆP CÀ MAU

Địa chỉ: Số 70 – 72, đường Đề Thám, phường 2, TP. Cà Mau, tỉnh Cà Mau

BÁO CÁO LƯU CHUYỂN TIỀN TỆ

Cho giai đoạn tài chính từ ngày 01 tháng 01 năm 2016 đến ngày 31 tháng 12 năm 2016

Đơn vị: VND


CHỈ TIÊU	Mã số	Từ 01/01/2016 đến 31/12/2016	Từ 01/01/2015 đến 31/12/2015
LƯU CHUYỂN TIỀN TỪ HOẠT ĐỘNG KINH DOANH			
Lợi nhuận trước thuế	01	27.712.817.468	33.148.468.673
Điều chỉnh cho các khoản			
- Khấu hao tài sản cố định	02	5.420.551.836	4.975.660.971
- Các khoản dự phòng	03	3.347.915.532	3.099.736.139
- Lãi, lỗ từ hoạt động đầu tư	05	(2.050.501.316)	(1.573.236.749)
- Chi phí lãi vay	06	12.990.876.757	11.670.948.397
Lợi nhuận từ HĐKD trước thay đổi vốn lưu động	08	47.421.660.277	51.321.577.431
- Tăng, giảm các khoản phải thu	09	(15.914.954.014)	2.195.981.761
- Tăng, giảm hàng tồn kho	10	(38.543.178.863)	(31.090.282.572)
- Tăng, giảm các khoản phải trả (không kể lãi vay phải trả, thuế thu nhập doanh nghiệp phải nộp)	11	10.176.178.769	(71.547.736.685)
- Tăng, giảm chi phí trả trước	12	(419.375.980)	(2.126.890.628)
- Tiền lãi vay đã trả	13	(12.814.959.837)	(11.670.948.397)
- Thuế thu nhập doanh nghiệp đã nộp	14	(6.087.727.587)	(7.539.456.906)
- Tiền thu khác từ hoạt động kinh doanh	15	9.403.921.890	6.379.784.923
- Tiền chi khác cho hoạt động kinh doanh	16	(11.804.621.039)	(8.975.917.500)
Lưu chuyển tiền thuần từ hoạt động kinh doanh	20	(18.583.056.384)	(73.053.888.572)
LƯU CHUYỂN TIỀN TỪ HOẠT ĐỘNG ĐẦU TƯ			
Tiền chi để mua sắm, xây dựng TSCĐ và các TSDH khác	21	(11.487.420.680)	(5.954.227.795)
Tiền thu từ thanh lý, nhượng bán TSCĐ và các TSDH khác	22	268.181.818	
Tiền chi cho vay, mua các công cụ nợ của đơn vị khác	23	(95.100.000.000)	(72.900.000.000)
Tiền thu hồi cho vay, bán lại công cụ nợ của đơn vị khác	24	82.150.000.000	103.541.807.616
Tiền chi đầu tư góp vốn vào đơn vị khác	25		
Tiền thu hồi đầu tư góp vốn vào đơn vị khác	26		
Tiền thu lãi cho vay, cổ tức và lợi nhuận được chia	27	2.050.501.316	1.573.236.749
Lưu chuyển tiền thuần từ hoạt động đầu tư	30	(22.118.737.546)	26.260.816.570
LƯU CHUYỂN TIỀN TỪ HOẠT ĐỘNG TÀI CHÍNH			
Tiền thu từ phát hành CP, nhận vốn góp của chủ SH	31		
Tiền chi trả vốn góp cho các chủ sở hữu, mua lại CP của doanh nghiệp đã phát hành	32		
Tiền vay ngắn hạn, dài hạn nhận được	33	2.001.131.140.283	1.876.562.513.481
Tiền chi trả nợ gốc vay	34	(1.944.182.992.295)	(1.803.708.842.299)
Cổ tức, lợi nhuận đã trả cho chủ sở hữu	36	(17.861.933.700)	(17.805.496.575)
Lưu chuyển tiền thuần từ hoạt động tài chính	40	39.086.214.288	55.048.174.607
Lưu chuyển tiền thuần trong kỳ	50	(1.615.579.642)	8.255.102.605
Tiền và tương đương tiền đầu kỳ	60	47.522.033.094	39.266.930.489
Tiền và tương đương tiền cuối kỳ	70	45.906.453.452	47.522.033.094

Kế toán trưởng

Phù Chí Anh

Cà Mau, ngày 20 tháng 01 năm 2017

Tổng giám đốc



Nguyễn Thị Việt Anh

THUYẾT MINH BÁO CÁO TÀI CHÍNH

Cho giai đoạn tài chính từ ngày 01 tháng 01 năm 2016 đến ngày 31 tháng 12 năm 2016

1. ĐẶC ĐIỂM HOẠT ĐỘNG CỦA DOANH NGHIỆP

Công ty Cổ Phần Thương Nghiệp Cà Mau là Công ty cổ phần được thành lập từ cổ phần hóa doanh nghiệp nhà nước theo Quyết định số 637/QĐ-UBND ngày 14 tháng 09 năm 2007 của UBND tỉnh Cà Mau phê duyệt phương án và chuyển Công ty Thương Nghiệp Cà Mau thành công ty cổ phần. Công ty hoạt động theo giấy chứng nhận đăng ký kinh doanh số 6103000105 đăng ký lần đầu ngày 01/12/2007, đăng ký thay đổi lần thứ 16 ngày 15/04/2015 do Sở Kế hoạch và Đầu tư tỉnh Cà Mau cấp.

Theo Giấy chứng nhận đăng ký kinh doanh, hoạt động chính của Công ty là kinh doanh:

- Xăng dầu (dầu, dầu nhớt), khí hóa lỏng.
- Hàng công nghệ thực phẩm, rượu, bia, thuốc lá điếu các loại, nước giải khát;
- Hàng nông sản, thủy hải sản chế biến, thực phẩm các loại, hóa mỹ phẩm các loại, xà phòng các loại, chất tẩy rửa các loại;
- Vật liệu xây dựng, hàng kim khí điện máy, các mặt hàng gia dụng, xe gắn máy, máy nông ngư cơ, phụ tùng xe máy, phụ tùng máy nông ngư cơ, phương tiện phòng cháy chữa cháy;
- Sách giáo khoa, dụng cụ học sinh, dụng cụ văn phòng.

Công ty có trụ sở chính tại số 70 – 72, đường Đề Thám, phường 2, TP. Cà Mau, tỉnh Cà Mau.

Công ty có 02 Công ty con, 04 Chi nhánh:

Công ty con:

Công ty TNHH Một thành viên Bách Việt có trụ sở tại số 223 Lý Văn Lâm, Phường 1, TP. Cà Mau, Tỉnh Cà Mau.

Công ty Cổ Phần In Bạc Liêu có trụ sở tại số 160 Hoàng Văn Thụ, Phường 3, TP. Bạc Liêu, Tỉnh Bạc Liêu.

Các Chi nhánh:

Chi nhánh Công ty Cổ phần Thương Nghiệp Cà Mau tại Bạc Liêu được có trụ sở tại số 82/4, đường Trần Phú, phường 7, TP. Bạc Liêu, tỉnh Bạc Liêu.

Chi nhánh Công ty Cổ phần Thương Nghiệp Cà Mau tại Sóc Trăng được có trụ sở tại số 268D, lộ Thanh Niên, khu 1, Thị xã Vĩnh Châu, tỉnh Sóc Trăng.

Chi nhánh Công ty Cổ phần Thương Nghiệp Cà Mau tại TP. HCM được có trụ sở tại số 43 đường số 6, Cư xá Bình Thới, phường 8, quận 11, TP Hồ Chí Minh.

Chi nhánh Công ty Cổ phần Thương Nghiệp Cà Mau tại Kiên Giang được có trụ sở tại lô H14, số 11+12+13+14+15+16 đường Lê Hồng Phong, thành phố Rạch Giá, tỉnh Kiên Giang.

Ngoài ra, Công ty còn có các cửa hàng trực thuộc trên địa bàn tỉnh Cà Mau.

Đến ngày 31 tháng 12 năm 2016, tổng số cán bộ nhân viên Công ty là 620 người.

THUYẾT MINH BÁO CÁO TÀI CHÍNH

Cho giai đoạn tài chính từ ngày 01 tháng 01 năm 2016 đến ngày 31 tháng 12 năm 2016

2. NĂM TÀI CHÍNH, ĐƠN VỊ TIỀN TỆ SỬ DỤNG TRONG KẾ TOÁN

Năm tài chính của Công ty bắt đầu từ ngày 01 tháng 01 và kết thúc vào ngày 31 tháng 12 hàng năm.

Đơn vị tiền tệ sử dụng trong kế toán là đồng Việt Nam (VND).

3. CHUẨN MỰC VÀ CHẾ ĐỘ KẾ TOÁN ÁP DỤNG

Báo cáo tài chính được lập phù hợp với các chuẩn mực kế toán, chế độ kế toán Việt Nam hiện hành .

Hình thức sổ kế toán áp dụng: Chứng từ ghi sổ.

4. CÁC CHÍNH SÁCH KẾ TOÁN QUAN TRỌNG

4.1. Tiền và các khoản tương đương tiền

Tiền bao gồm tiền mặt và tiền gửi ngân hàng không kỳ hạn và tiền đang chuyển. Các khoản tương đương tiền là các khoản đầu tư ngắn hạn có thời hạn thu hồi hoặc đáo hạn không quá 3 tháng có khả năng chuyển đổi dễ dàng thành một lượng tiền xác định và không có nhiều rủi ro trong chuyển đổi thành tiền.

4.2. Các khoản phải thu

Các khoản phải thu thương mại và các khoản phải thu khác được phản ánh theo nguyên giá trừ đi dự phòng phải thu khó đòi.

Dự phòng nợ phải thu khó đòi thể hiện phần giá trị dự kiến bị tổn thất do các khoản phải thu không được khách hàng thanh toán phát sinh đối với số dư các khoản phải thu tại thời điểm lập Bảng cân đối kế toán.

4.3. Hàng tồn kho

Hàng tồn kho được ghi nhận theo giá gốc trừ đi dự phòng giảm giá hàng tồn kho và đảm bảo giá trị được ghi nhận là giá thấp hơn khi so giữa giá gốc và giá trị thuần có thể thực hiện được của hàng tồn kho.

Giá gốc hàng tồn kho bao gồm chi phí mua và các chi phí liên quan trực tiếp khác phát sinh để có được hàng tồn kho ở địa điểm và trạng thái sẵn sàng sử dụng.

Công ty áp dụng phương pháp kê khai thường xuyên để hạch toán hàng tồn kho.

Dự phòng giảm giá hàng tồn kho được lập cho số lỗ ước tính phát sinh khi giá gốc vượt quá giá trị có thể thực hiện được của hàng tồn kho vào ngày kết thúc năm tài chính. Các khoản tăng hoặc giảm dự phòng này được ghi nhận vào khoản mục giá vốn hàng bán trong năm tài chính.

Phương pháp xác định giá trị hàng tồn kho theo phương pháp bình quân gia quyền.

4.4. Tài sản cố định và khấu hao tài sản cố định

Tài sản cố định được phản ánh theo nguyên giá và giá trị hao mòn lũy kế.

Nguyên giá tài sản cố định (TSCĐ) bao gồm giá mua và những chi phí có liên quan trực tiếp đến việc đưa TSCĐ vào hoạt động như dự kiến. Các chi phí mua sắm, nâng cấp và

THUYẾT MINH BÁO CÁO TÀI CHÍNH

Cho giai đoạn tài chính từ ngày 01 tháng 01 năm 2016 đến ngày 31 tháng 12 năm 2016

đổi mới TSCĐ được vốn hóa, ghi tăng nguyên giá tài sản cố định; các chi phí bảo trì, sửa chữa được tính vào kết quả hoạt động kinh doanh trong kỳ.

Khi TSCĐ được bán hay thanh lý, nguyên giá và giá trị hao mòn lũy kế được xóa sổ và bất kỳ các khoản lãi lỗ nào phát sinh do thanh lý TSCĐ đều được hạch toán vào kết quả hoạt động kinh doanh.

Khấu hao TSCĐ hữu hình và khấu hao TSCĐ vô hình được tính theo phương pháp đường thẳng, áp dụng cho tất cả các tài sản theo tỷ lệ được tính toán để phân bổ nguyên giá trong suốt thời gian ước tính sử dụng và phù hợp với Thông tư số 45/2013/TT-BTC ngày 25/04/2013 của Bộ Tài chính về việc hướng dẫn chế độ quản lý, sử dụng và trích khấu hao tài sản cố định. Thời gian sử dụng ước tính của các tài sản cho mục đích tính toán này như sau:

	Thời gian (năm)
Tài sản cố định hữu hình	
Nhà cửa vật kiến trúc	5 – 50
Máy móc thiết bị	3 – 10
Phương tiện vận tải	6 – 15
Thiết bị dụng cụ quản lý	3 – 10
Tài sản cố định vô hình	
Quyền sử dụng đất	20 – 50
Phần mềm kế toán	3

4.5. Các khoản đầu tư tài chính**Đầu tư ngắn hạn:**

Đầu tư ngắn hạn là các khoản đầu tư có thời hạn thu hồi không quá 12 tháng và được trình bày theo giá gốc.

Các khoản đầu tư dài hạn:

Khoản đầu tư vào Công ty con được ghi nhận khi Công ty nắm quyền kiểm soát trên phương diện tài chính cũng như chính sách hoạt động, thường được thể hiện thông qua việc nắm giữ trên 50% quyền biểu quyết đối với Công ty này.

Khoản đầu tư vào Công ty liên kết được ghi nhận khi Công ty có ảnh hưởng đáng kể nhưng không phải kiểm soát, thường được thể hiện thông qua việc nắm giữ từ 20% đến 50% quyền biểu quyết đối với Công ty đó.

Trong báo cáo tài chính này (báo cáo tài chính riêng của Công ty), các khoản đầu tư vào Công ty con, Công ty liên kết được trình bày theo phương pháp giá gốc.

Đầu tư tài chính dài hạn khác:

Đầu tư trái phiếu được trình bày theo giá gốc, với ý định không bán lại trong vòng 12 tháng tính từ ngày của bảng cân đối kế toán. Đầu tư trái phiếu được hạch toán theo giá gốc.

Khoản đầu tư mua chứng khoán tại các tổ chức kinh tế niêm yết hoặc chưa niêm yết, với ý định không bán lại trong vòng 12 tháng tính từ ngày của bảng cân đối kế toán.

Dự phòng tổn thất các khoản đầu tư tài chính được lập cho các chứng khoán do doanh nghiệp đầu tư bị giảm giá so với giá đang hạch toán trên sổ sách kế toán tại thời điểm kết

THUYẾT MINH BÁO CÁO TÀI CHÍNH

Cho giai đoạn tài chính từ ngày 01 tháng 01 năm 2016 đến ngày 31 tháng 12 năm 2016

thúc năm tài chính, các khoản vốn đầu tư vào các tổ chức kinh tế bị tổn thất do các tổ chức kinh tế bị lỗ.

4.6. Chi phí đi vay và vốn hoá các khoản chi phí đi vay

Chi phí đi vay được ghi nhận vào chi phí trong kỳ. Trường hợp chi phí đi vay liên quan trực tiếp đến việc đầu tư xây dựng hoặc sản xuất tài sản dở dang cần có một thời gian đủ dài (trên 12 tháng) để có thể đưa vào sử dụng theo mục đích định trước hoặc bán thì chi phí đi vay này được vốn hóa.

4.7. Nguyên tắc ghi nhận các khoản chi phí trả trước

Chi phí trả trước phản ánh các chi phí thực tế đã phát sinh nhưng có liên quan đến kết quả hoạt động sản xuất kinh doanh của nhiều kỳ kế toán và việc kết chuyển các khoản chi phí này vào chi phí sản xuất kinh doanh. Chi phí trả trước được phân bổ theo đường thẳng.

4.8. Các khoản phải trả thương mại và phải trả khác

Nợ phải trả được ghi nhận khi có đủ điều kiện chắc chắn là Công ty sẽ phải dùng một lượng tiền chi ra để trang trải cho những nghĩa vụ hiện tại và khoản nợ phải trả đó phải xác định một cách đáng tin cậy.

4.9. Chi phí phải trả

Chi phí phải trả được ghi nhận ngay vào kết quả hoạt động kinh doanh trong kỳ khi chi phí đó không đem lại lợi ích kinh tế trong các kỳ sau.

4.10. Bảo hiểm xã hội, bảo hiểm y tế và kinh phí công đoàn

Năm 2016, Công ty trích bảo hiểm xã hội, bảo hiểm y tế, kinh phí công đoàn và bảo hiểm thất nghiệp theo tỷ lệ sau:

Bảo hiểm xã hội trích trên tiền lương đóng bảo hiểm xã hội, bảo hiểm y tế vào chi phí là 18% và trừ lương cán bộ công nhân viên là 8%.

Bảo hiểm y tế được trích trên tiền lương đóng bảo hiểm xã hội, bảo hiểm y tế vào chi phí là 3% và trừ lương cán bộ công nhân viên là 1,5%.

Kinh phí công đoàn được trích trên tổng quỹ lương là 2%.

Bảo hiểm thất nghiệp được trích trên tiền lương đóng bảo hiểm xã hội, bảo hiểm y tế vào chi phí là 1% và trừ lương cán bộ công nhân viên là 1%.

4.11. Nguyên tắc ghi nhận vốn chủ sở hữu

Vốn đầu tư của chủ sở hữu là vốn góp của các cổ đông và được ghi nhận theo mệnh giá. Thặng dư vốn cổ phần được ghi nhận khi phát sinh chênh lệch tăng/ (giảm) do phát hành cổ phiếu cao/(thấp) hơn mệnh giá.

4.12. Doanh thu

Doanh thu bán hàng được ghi nhận trên Báo cáo kết quả hoạt động kinh doanh khi phần lớn rủi ro và lợi ích gắn liền với quyền sở hữu đã được chuyển giao cho người mua.

THUYẾT MINH BÁO CÁO TÀI CHÍNH

Cho giai đoạn tài chính từ ngày 01 tháng 01 năm 2016 đến ngày 31 tháng 12 năm 2016

Doanh thu cung cấp dịch vụ được ghi nhận tại thời điểm hoàn thành việc cung ứng dịch vụ cho người mua.

Doanh thu không được ghi nhận nếu như có những yếu tố không chắc chắn trọng yếu liên quan tới khả năng thu hồi khoản phải thu hoặc liên quan tới khả năng hàng bán bị trả lại.

Doanh thu hoạt động tài chính bao gồm lãi tiền gửi, lãi cho vay, cổ tức và lợi nhuận được chia.

4.13. Thuế thu nhập doanh nghiệp

Thuế suất thuế thu nhập doanh nghiệp là 20%.

Chi phí thuế thu nhập doanh nghiệp (TNDN) trong năm là chi phí thuế TNDN hiện hành.

Chi phí thuế thu nhập doanh nghiệp (“TNDN”) trong năm, nếu có, bao gồm thuế thu nhập hiện hành và thuế thu nhập hoãn lại. Thuế thu nhập doanh nghiệp được ghi nhận trong báo cáo kết quả kinh doanh ngoại trừ trường hợp có các khoản thuế thu nhập có liên quan đến các khoản mục được ghi thẳng vào vốn chủ sở hữu, thì khi đó các khoản thuế thu nhập này cũng được ghi thẳng vào vốn chủ sở hữu.

Thuế thu nhập hiện hành là khoản thuế dự kiến phải nộp dựa trên thu nhập chịu thuế trong năm, sử dụng các mức thuế suất có hiệu lực hoặc cơ bản có hiệu lực tại ngày kết thúc niên độ kế toán, và các khoản điều chỉnh thuế phải nộp liên quan đến các năm trước.

Thuế thu nhập hoãn lại được tính theo phương pháp số dư nợ trên bảng cân đối kế toán, dựa trên các khoản chênh lệch tạm thời giữa giá trị ghi sổ của các khoản mục tài sản và nợ phải trả cho mục đích báo cáo tài chính và giá trị sử dụng cho mục đích thuế. Giá trị của khoản thuế thu nhập hoãn lại được ghi nhận dựa trên cách thức thu hồi hoặc thanh toán giá trị ghi sổ của các khoản mục tài sản và nợ phải trả được dự kiến sử dụng các mức thuế suất có hiệu lực tại ngày kết thúc niên độ kế toán.

Tài sản thuế thu nhập hoãn lại chỉ được ghi nhận trong phạm vi chắc chắn có đủ lợi nhuận tính thuế trong tương lai để tài sản thuế thu nhập này có thể sử dụng được. Tài sản thuế thu nhập hoãn lại được ghi giảm trong phạm vi không còn chắc chắn là các lợi ích về thuế có liên quan sẽ được thực hiện.

Các khoản mục thuế thể hiện trên bảng cân đối kế toán, báo cáo kết quả kinh doanh là tổng số thuế dự kiến phải nộp cho niên độ báo cáo. Khoản sai biệt giữa thuế phải nộp theo sổ sách kế toán của Công ty và số thuế phải nộp khi cơ quan thuế quyết toán (nếu có), sẽ được điều chỉnh khi có kết quả quyết toán thuế.

4.14. Bên liên quan

Các bên được coi là liên quan nếu một bên có khả năng kiểm soát hoặc có ảnh hưởng đáng kể đối với bên kia trong việc ra quyết định các chính sách tài chính và hoạt động.

Giao dịch với các bên liên quan trong năm được trình bày trong thuyết minh số 9.

CÔNG TY CỔ PHẦN THƯƠNG NGHIỆP CÀ MAU

Địa chỉ: Số 70 – 72, đường Đề Thám, Phường 2, TP. Cà Mau, Tỉnh Cà Mau

THUYẾT MINH BÁO CÁO TÀI CHÍNH

Cho giai đoạn tài chính từ ngày 01 tháng 01 năm 2016 đến ngày 31 tháng 12 năm 2016

5. THÔNG TIN BỔ SUNG CHO CÁC KHOẢN MỤC TRÌNH BÀY TRONG BẢNG CÂN ĐỐI KẾ TOÁN**5.1. Tiền và các khoản tương đương tiền**

Tiền	31/12/2016 (VND)	01/01/2016 (VND)
Tiền mặt	32.765.260.892	30.917.343.748
Tiền gửi ngân hàng	11.722.302.440	16.602.809.091
Các khoản tương đương tiền	1.418.890.120	1.880.255
Cộng	45.906.453.452	47.522.033.094

5.2. Phải thu ngắn hạn

	31/12/2016 (VND)		01/01/2016 (VND)
Phải thu khách hàng	103.942.526.424	(i)	84.634.993.135
Trả trước cho người bán	4.471.192.739	(ii)	6.891.097.713
Phải thu về cho vay ngắn hạn	29.800.000.000	(iii)	16.850.000.000
Các khoản phải thu khác	28.250.476.966	(iv)	29.108.024.830
Dự phòng phải thu ngắn hạn khó đòi	(6.613.210.157)	(v)	(11.477.662.937)
Tài sản thiếu chờ xử lý	359.341.856		849.044.237
Cộng	160.210.327.828		126.855.496.978

(i) Chi tiết các khoản phải thu khách hàng

	31/12/2016 (VND)		01/01/2016 (VND)
Phải thu khách hàng Xăng dầu	7.183.452.154		2.607.983.433
Phải thu khách hàng Bách hóa	87.056.570.535		74.365.381.581
Phải thu khách hàng kim khí điện máy	8.174.833.244		6.590.619.983
Phải thu khách hàng Vật liệu xây dựng	69.197.900		97.921.150
Khác	1.458.472.591		973.086.988
Cộng	103.942.526.424		84.634.993.135

(ii) Chi tiết các khoản trả trước cho người bán

	31/12/2016 (VND)		01/01/2016 (VND)
Trả trước tiền xăng dầu	62.611.813		19.972.800
Trả trước tiền bách hóa	2.811.335.112		6.438.772.406
Khác	1.597.245.814		432.352.507
Cộng	4.471.192.739		6.891.097.713

(iii) Phải thu về cho vay ngắn hạn

	31/12/2016 (VND)		01/01/2016 (VND)
Phải thu về cho vay ngắn hạn	29.800.000.000		16.850.000.000
Cộng	29.800.000.000		16.850.000.000

CÔNG TY CỔ PHẦN THƯƠNG NGHIỆP CÀ MAU

Địa chỉ: Số 70 – 72, đường Đề Thám, Phường 2, TP. Cà Mau, Tỉnh Cà Mau

THUYẾT MINH BÁO CÁO TÀI CHÍNH

Cho giai đoạn tài chính từ ngày 01 tháng 01 năm 2016 đến ngày 31 tháng 12 năm 2016

(iv) Chi tiết các khoản phải thu khác

	31/12/2016	01/01/2016
	(VND)	(VND)
Ký cược ký quỹ ngắn hạn	7.535.450.000	7.602.900.000
Tạm ứng cho nhân viên	930.630.452	1.419.331.723
Phải thu Công ty TNHH MTV Bách Việt	7.865.035.511	7.865.035.551
Phải thu chi phí cho nhân viên tiếp thị	175.954.290	138.010.116
Phải thu hàng khuyến mãi	6.718.707.013	2.020.105.747
Khác	5.024.699.700	10.062.641.693
Cộng	28.250.476.966	29.108.024.830

(v) Chi tiết dự phòng phải thu khó đòi

	31/12/2016	01/01/2016
	(VND)	(VND)
Nợ phải thu hàng kim khí điện máy	(781.523.140)	(763.828.524)
Nợ phải thu hàng bách hóa	(5.277.447.527)	(9.323.920.879)
Nợ phải thu xăng dầu	(364.226.056)	(545.014.887)
Khác	(190.013.434)	(844.898.647)
Cộng	(6.613.210.157)	(11.477.662.937)

5.3 Hàng tồn kho

	31/12/2016	01/01/2016
	(VND)	(VND)
Hàng mua đang đi đường		
Hàng hóa	323.578.016.274	285.034.837.411
Dự phòng giảm giá hàng tồn kho		-
Cộng	323.578.016.274	285.034.837.411

5.4 Tài sản ngắn hạn khác

	31/12/2016	01/01/2016
	(VND)	(VND)
Chi phí trả trước ngắn hạn	179.666.659	273.295.264
Thuế GTGT được khấu trừ	3.998.055.183	3.690.929.239
Thuế và các khoản phải thu nhà nước	-	182.074.309
Cộng	4.177.721.842	4.146.298.812

CÔNG TY CỔ PHẦN THƯƠNG NGHIỆP CÀ MAU

Địa chỉ: Số 70 – 72, đường Đề Thám, Phường 2, TP. Cà Mau, Tỉnh Cà Mau

THUYẾT MINH BÁO CÁO TÀI CHÍNH

Cho giai đoạn tài chính từ ngày 01 tháng 01 năm 2016 đến ngày 31 tháng 12 năm 2016

5.5 Tăng giảm tài sản cố định hữu hình

Nguyên giá	Nhà cửa, vật kiến trúc	Máy móc thiết bị	Phương tiện vận tải truyền dẫn	Thiết bị dụng cụ quản lý	TSCĐ hữu hình khác	Tổng cộng
Số dư tại ngày 01/01/2016	66.269.213.672	6.396.158.153	23.595.520.956	576.879.631	182.000.000	97.019.772.412
- Mua trong năm	4.835.377.752	-	3.604.381.820	87.863.637	-	8.527.623.209
- Thanh lý	205.150.909	156.000.000	286.965.000	-	-	648.115.909
Số dư tại ngày 31/12/2016	70.899.440.515	6.240.158.153	26.912.937.776	664.743.268	-	104.899.279.712
Giá trị hao mòn lũy kế						
Số dư tại ngày 01/01/2016	28.452.189.856	5.345.246.024	14.050.484.258	576.879.631	182.000.000	48.606.799.765
- Khấu hao trong năm	2.948.287.755	364.782.315	1.998.087.608	16.947.240	-	5.328.104.918
- Thanh lý	153.350.259	156.000.000	254.965.000	-	-	564.315.259
Số dư tại ngày 31/12/2016	31.247.127.352	5.554.028.339	15.793.606.866	593.826.871	-	53.370.589.424

Giá trị còn lại

Tại ngày 01/01/2016	37.817.023.816	1.050.912.129	9.545.036.698	-	-	48.412.972.647
Tại ngày 31/12/2016	39.652.313.163	686.129.814	11.119.330.910	70.916.397	-	51.528.690.288

Giá trị còn lại của TSCĐ hữu hình đã dùng để thế chấp đảm bảo các khoản vay: Không.

Nguyên giá TSCĐ đến 31/12/2016 đã khấu hao hết nhưng vẫn còn sử dụng là 15.187.630.078 VND.

Nguyên giá TSCĐ 31/12/2016 chờ thanh lý: không.

CÔNG TY CỔ PHẦN THƯƠNG NGHIỆP CÀ MAU

Địa chỉ: Số 70 – 72, đường Đề Thám, Phường 2, TP. Cà Mau, Tỉnh Cà Mau

THUYẾT MINH BÁO CÁO TÀI CHÍNH

Cho giai đoạn tài chính từ ngày 01 tháng 01 năm 2016 đến ngày 31 tháng 12 năm 2016

5.6 Tăng giảm tài sản cố định vô hình

Nguyên giá	Quyền sử dụng đất	Phần mềm máy vi tính	Tổng cộng
Số dư tại ngày 01/01/2016	33.839.745.183	849.221.480	34.688.966.663
- Mua trong năm	2.460.000.000		2.460.000.000
- Giảm trong năm			
Số dư tại ngày 31/12/2016	36.299.745.183	849.221.480	37.148.966.663
Giá trị hao mòn lũy kế			
Số dư tại ngày 01/01/2016	363.696.804	849.221.480	1.212.918.284
- Khấu hao trong năm	92.446.918	-	92.446.918
Số dư tại ngày 31/12/2016	456.143.722	849.221.480	1.305.365.202
Giá trị còn lại			
Số dư tại ngày 01/01/2016	33.476.048.379	-	33.476.048.379
Số dư tại ngày 31/12/2016	35.843.601.461	-	35.843.601.461

5.7 Tài sản dở dang dài hạn

Khoản mục	31/12/2016 (VND)	01/01/2016 (VND)
Xây dựng cơ bản dở dang	2.158.228.364	736.000.000
Cộng	2.158.228.364	736.000.000

5.8 Các khoản đầu tư tài chính dài hạn

Khoản mục	31/12/2016 (VND)	01/01/2016 (VND)
Đầu tư vào Công ty con	17.859.618.500 (i)	17.859.618.500
Đầu tư cổ phiếu	8.499.577.200 (ii)	8.499.577.200
Dự phòng giảm giá đầu tư tài chính dài hạn	(3.310.772.200) (iii)	(2.192.861.000)
Cộng	23.048.423.500	24.166.334.700

(i) Chi tiết đầu tư vào Công ty con:

Tên Công ty	Số cổ phần	Số tiền	Tỷ lệ góp vốn
Công ty TNHH Một Thành Viên Bách Việt		12.000.000.000	100%
Công ty Cổ phần In Bạc Liêu	46.233	5.859.618.500	55,04%
Cộng		17.859.618.500	

(ii) Chi tiết đầu tư vào cổ phiếu

Tên Công ty	Số cổ phần	Số tiền (VND)
Công ty Cổ phần Sabeco Sông Hậu	2.150	21.500.000
Công ty Cổ phần TMKT và ĐT Petec	199.351	4.186.371.000
Công ty cổ phần Xăng dầu dầu khí Sài gòn	300.000	3.000.000.000

CÔNG TY CỔ PHẦN THƯƠNG NGHIỆP CÀ MAU

Địa chỉ: Số 70 – 72, đường Đề Thám, Phường 2, TP. Cà Mau, Tỉnh Cà Mau

THUYẾT MINH BÁO CÁO TÀI CHÍNH

Cho giai đoạn tài chính từ ngày 01 tháng 01 năm 2016 đến ngày 31 tháng 12 năm 2016

Công ty cổ phần Xăng dầu dầu khí Nam Định (*)	19.607	312.000.000
Công ty Cổ phần Cà Phê Petec	43.800	426.000.000
Công ty Cổ phần Xi Măng Hà Tiên 2	21.100	553.706.200
Cộng		8.499.577.200

(*) Công ty cổ phần Xăng dầu dầu khí Nam Định (Pvoil Nam Định) phát hành cổ phiếu để hoán đổi cổ phiếu của Công ty Cổ phần Vật Tư Xăng Dầu Petec(Petromat), tỷ lệ hoán đổi: 1,53 (1 cổ phiếu Pvoil Nam Định = 1,53 cổ phiếu Petromat). Do vậy công ty đầu tư 30.000 Cổ phiếu Petromat được hoán đổi thành 19.607 Cổ phiếu Pvoil Nam Định.

(iii) Chi tiết dự phòng giảm giá đầu tư tài chính

Tên Công ty	Dự phòng giảm giá đầu tư năm 2016	Hoàn nhập (trích lập) dự phòng từ 01/01/2016 đến 31/12/2016	Dự phòng giảm giá đầu tư đến ngày 31/12/2016
Công ty Cổ phần Thương mại kỹ thuật và Đầu tư - Petec	(2.192.861.000)	(996.755.000)	(3.189.616.000)
Công ty Cổ phần Xi Măng Hà Tiên 2	-	(121.156.200)	(121.156.200)
Cộng	(2.192.861.000)	(1.117.911.200)	(3.310.772.200)

5.9 Tài sản dài hạn khác

	31/12/2016 (VND)		01/01/2016 (VND)
Chi phí trả trước dài hạn	1.192.229.419	(i)	1.144.344.834
Tài sản dài hạn khác	2.068.160.000	(ii)	1.603.040.000
Cộng	3.260.389.419		2.747.384.834

(i) Chi tiết chi phí trả trước dài hạn

	31/12/2016 (VND)		01/01/2016 (VND)
Công cụ dụng cụ chờ phân bổ	1.192.229.419		1.144.344.834
Thuê mặt bằng trả trước			
Cộng	1.192.229.419		1.144.344.834

(ii) Chi tiết tài sản dài hạn khác

	31/12/2016 (VND)		01/01/2016 (VND)
Ký cược ký quỹ dài hạn	2.068.160.000		1.603.040.000
Cộng	2.068.160.000		1.603.040.000

5.10 Phải trả

	31/12/2016 (VND)		01/01/2016 (VND)
Phải trả người bán	127.031.440.126	(i)	117.317.693.670
Người mua trả tiền trước	1.280.624.957	(ii)	1.360.549.761
Cộng	128.312.065.083		118.678.243.431

CÔNG TY CỔ PHẦN THƯƠNG NGHIỆP CÀ MAU

Địa chỉ: Số 70 – 72, đường Đề Thám, Phường 2, TP. Cà Mau, Tỉnh Cà Mau

THUYẾT MINH BÁO CÁO TÀI CHÍNH

Cho giai đoạn tài chính từ ngày 01 tháng 01 năm 2016 đến ngày 31 tháng 12 năm 2016

(i) Chi tiết khoản phải trả người bán

	31/12/2016	01/01/2016
	(VND)	(VND)
Phải trả nhà cung cấp xăng dầu	60.716.432.191	56.235.835.949
Phải trả nhà cung cấp hàng bách hóa	57.201.399.696	49.287.002.143
Khác	9.113.608.239	11.794.855.578
Cộng	127.031.440.126	117.317.693.670

(ii) Chi tiết người mua trả tiền trước

	31/12/2016	01/01/2016
	(VND)	(VND)
Người mua trả trước tiền xăng dầu	1.154.769.764	429.111.187
Người mua trả trước tiền Bách hóa	61.856.327	914.114.236
Khác	63.998.866	17.324.338
Cộng	1.280.624.957	1.360.549.761

5.11 Thuế và các khoản phải nộp Nhà nước

Khoản mục	31/12/2016	01/01/2016
	(VND)	(VND)
Thuế giá trị gia tăng	2.226.284.788	128.499.710
Thuế thu nhập doanh nghiệp	1.700.650.208	2.457.814.326
Tiền thu nhập cá nhân	460.512.724	-
Cộng	4.387.447.720	2.586.314.036

5.12 Chi phí phải trả

	31/12/2016	01/01/2016
	(VND)	(VND)
Chi phí bán hàng	218.093.480	876.804.584
Chi phí tài chính (lãi vay phải trả)	285.869.129	183.470.172
Tiền đồng phục	274.325.986	229.290.986
Cộng	778.288.595	1.289.565.742

5.13 Các khoản phải trả, phải nộp ngắn hạn khác

Khoản mục	31/12/2016	01/01/2016
	(VND)	(VND)
Tài sản thừa chờ giải quyết	296.883.818	187.988.435
Kinh phí công đoàn	797.541.528	440.103.142
Bảo hiểm Xã hội, Y tế, Thất nghiệp	711.387.096	670.329.952
Phải trả về cổ phần hóa	213.502.269	213.502.269
Phải trả, phải nộp khác	4.785.343.031 (i)	4.861.544.303
Cộng	6.804.657.742	6.373.468.101

(i) Chi tiết các khoản phải trả, phải nộp khác

CÔNG TY CỔ PHẦN THƯƠNG NGHIỆP CÀ MAU

Địa chỉ: Số 70 – 72, đường Đề Thám, Phường 2, TP. Cà Mau, Tỉnh Cà Mau

THUYẾT MINH BÁO CÁO TÀI CHÍNH

Cho giai đoạn tài chính từ ngày 01 tháng 01 năm 2016 đến ngày 31 tháng 12 năm 2016

Khoản Mục	31/12/2016	01/01/2016
	(VND)	(VND)
Đoàn Thanh Niên Công ty CP TNCM	73.408.643	189.876.783
Cổ tức phải trả cho cổ đông	1.781.251.520	1.774.515.695
Kinh phí hoạt động Đảng	44.163.043	10.910.000
Trung tâm Phát triển Quỹ Nhà & Đất Bạc Liêu	2.424.019.408	2.424.019.408
Phải trả khác	462.500.417	462.222.416
Cộng	4.785.343.031	4.861.544.303

5.14 Vay và nợ ngắn hạn

Vay ngắn hạn	31/12/2016	01/01/2016
	(VND)	(VND)
Ngân hàng TMCP Công Thương Việt Nam – Chi nhánh Cà Mau	59.006.359.863 (i)	58.103.975.765
Ngân hàng TMCP Ngoại Thương Việt Nam – Chi nhánh Cà Mau	229.479.723.543 (ii)	189.916.143.827
Ngân hàng TMCP Đầu Tư Phát Triển Việt Nam – Chi nhánh Cà Mau	- (iii)	10.172.133.426
Ngân hàng TNHH MTV HSBC Việt Nam – TP Hồ Chí Minh	50.968.497.600 (iv)	19.314.180.000
Công ty Cổ Phần In Bạc Liêu		5.000.000.000
Cộng	339.454.581.006	282.506.433.018

(i) Chi tiết vay ngắn hạn tại Ngân hàng TMCP Công Thương Việt Nam – Chi nhánh Cà Mau, theo hợp đồng tín dụng số: 16.0019/2016-HĐTDHM/NHCT 860 ngày 11/04/2016.

Hạn mức vay	60.000.000.000
Mục đích vay	Bổ sung vốn lưu động
Lãi suất vay/Thời hạn vay	5,3%/năm /02 tháng
Hình thức đảm bảo tiền vay	Tín chấp
Số dư nợ đến ngày 31/12/2016	59.006.359.863 đồng

(ii) Chi tiết vay ngắn hạn tại Ngân hàng TMCP Ngoại Thương Việt Nam – Chi nhánh Cà Mau, theo hợp đồng tín dụng số: 264/2016/NHNT ngày 07/11/2016 và hợp đồng tín dụng số: 272/2016/NHNT ngày 15/12/2016.

Hạn mức vay	250.000.000.000
Mục đích vay	Bổ sung vốn lưu động
Lãi suất vay/Thời hạn vay	5,3%/năm / 02 tháng
Hình thức đảm bảo tiền vay	Tín chấp
Số dư nợ đến ngày 31/12/2016	229.479.723.543 đồng

(iii) Chi tiết vay ngắn hạn tại Ngân hàng TMCP Đầu Tư và Phát Triển Việt Nam – Chi nhánh Cà Mau theo hợp đồng số: 147/14/860043/HĐTD ngày 03/10/2014

Hạn mức vay	50.000.000.000
Mục đích vay	Bổ sung vốn lưu động
Lãi suất vay/Thời hạn vay	5,5%/năm /1,5 tháng
Hình thức đảm bảo tiền vay	Tín chấp

CÔNG TY CỔ PHẦN THƯƠNG NGHIỆP CÀ MAU

Địa chỉ: Số 70 – 72, đường Đề Thám, Phường 2, TP. Cà Mau, Tỉnh Cà Mau

THUYẾT MINH BÁO CÁO TÀI CHÍNH

Cho giai đoạn tài chính từ ngày 01 tháng 01 năm 2016 đến ngày 31 tháng 12 năm 2016

Số dư nợ đến ngày 31/12/2016**0 đồng**

(iv) Chi tiết vay ngắn hạn tại Ngân hàng TNHH MTV HSBC Việt Nam – TP Hồ Chí Minh theo hợp đồng số: VNM 111810 ngày 26/06/2012

Hạn mức vay

100.000.000.000

Mục đích vay

Bổ sung vốn lưu động

Lãi suất vay/Thời hạn vay

5,0%/năm /1,5 tháng

Hình thức đảm bảo tiền vay

Tài sản đảm bảo

Số dư nợ đến ngày 31/12/2016**50.968.497.600 đồng****5.15 Quỹ khen thưởng phúc lợi****Khoản mục****31/12/2016****01/01/2016****(VND)****(VND)**

Quỹ khen thưởng

537.832.832

125.180.815

Quỹ phúc lợi

(211.233.675)

(111.656.543)

Cộng**326.599.157****13.524.272**

CÔNG TY CỔ PHẦN THƯƠNG NGHIỆP CÀ MAU

Địa chỉ: Số 70 – 72, đường Đề Thám, Phường 2, TP. Cà Mau, Tỉnh Cà Mau

THUYẾT MINH BÁO CÁO TÀI CHÍNH

Cho giai đoạn tài chính từ ngày 01 tháng 01 năm 2016 đến ngày 31 tháng 12 năm 2016

5.16 Vốn chủ sở hữu**a. Bảng đối chiếu biến động vốn chủ sở hữu**

	Vốn đầu tư của Chủ sở hữu	Thặng dư vốn cổ phần	Quỹ đầu tư phát triển	Lợi nhuận chưa phân phối	Tổng cộng
Số dư đầu năm trước	121.039.120.000	1.750.000.000	14.397.343.511	8.580.128.157	145.766.591.668
Tăng vốn trong năm nay	-	-	-	-	-
Lãi trong năm nay	-	-	-	25.282.741.085	25.282.741.085
Trích lập các quỹ (*)	-	-	-	-	-
Trích lập quỹ khen thưởng, phúc lợi	-	-	-	-	-
Chi cổ tức năm trước	-	-	-	(6.051.956.000)	(6.051.956.000)
Tạm ứng cổ tức năm nay	-	-	-	(12.103.912.000)	(12.103.912.000)
Tặng (giảm) khác	-	-	-	(276.000.000)	(276.000.000)
Số dư cuối năm trước	121.039.120.000	1.750.000.000	14.397.343.511	15.431.001.242	152.617.464.753
Số dư đầu năm nay	121.039.120.000	1.750.000.000	14.397.343.511	15.431.001.242	152.617.464.753
Tăng vốn trong năm nay	-	-	-	-	-
Lãi trong năm nay	-	-	2.393.314.071	22.382.253.999	22.382.253.999
Trích lập các quỹ	-	-	-	(2.393.314.071)	-
Trích lập quỹ khen thưởng, phúc lợi	-	-	-	(2.316.104.034)	(2.316.104.034)
Chi cổ tức năm trước	-	-	-	(6.051.956.000)	(6.051.956.000)
Tạm ứng cổ tức năm nay	-	-	-	(12.103.912.000)	(12.103.912.000)
Tặng (giảm) khác	-	-	-	(1.021.000.000)	(1.021.000.000)
Số dư cuối ngày 31/12/2016	121.039.120.000	1.750.000.000	16.790.657.583	13.926.969.136	153.506.746.719

CÔNG TY CỔ PHẦN THƯƠNG NGHIỆP CÀ MAU

Địa chỉ: Số 70 – 72, đường Đề Thám, Phường 2, TP. Cà Mau, Tỉnh Cà Mau

THUYẾT MINH BÁO CÁO TÀI CHÍNH

Cho giai đoạn tài chính từ ngày 01 tháng 01 năm 2016 đến ngày 31 tháng 12 năm 2016

b. Chi tiết vốn đầu tư của chủ sở hữu

Theo giấy chứng nhận đăng ký kinh doanh số 6103000105 đăng ký lần đầu ngày 01/12/2007, đăng ký thay đổi lần thứ 16 ngày 15/04/2015 do Sở Kế hoạch và Đầu tư tỉnh Cà Mau cấp, vốn điều lệ của Công ty là 121.039.120.000 VND.

Chi tiết vốn góp đến ngày 31/12/2016 như sau:

	31/12/2016		01/01/2016	
	VND	Tỷ lệ (%)	VND	Tỷ lệ (%)
Vốn Nhà nước	44.334.250.000	36,63	44.334.250.000	36,63
Vốn góp của đối tượng khác:	76.704.870.000	63,37	76.704.870.000	63,37
+ Nhà đầu tư chiến lược	29.360.240.000	24,25	29.360.240.000	24,25
+ Các cổ đông còn lại	47.344.630.000	39,12	47.344.630.000	39,12
Cộng	121.039.120.000		121.039.120.000	

c. Cổ phiếu

	31/12/2016	01/01/2016
	VND	VND
Số lượng cổ phiếu đăng ký phát hành	12.103.912	12.103.912
Số lượng cổ phiếu đã bán ra công chúng	12.103.912	12.103.912
Cổ phiếu phổ thông	12.103.912	12.103.912
Cổ phiếu ưu đãi	-	-
Số lượng cổ phiếu đang lưu hành	12.103.912	12.103.912
Cổ phiếu phổ thông	12.103.912	12.103.912
Mệnh giá cổ phiếu đang lưu hành: 10.000 VND.		
Cổ phiếu ưu đãi: Không.		

5.17 Các khoản mục ngoài bảng cân đối kế toán

	31/12/2016		01/01/2016	
	Gốc ngoại tệ	VND	Gốc ngoại tệ	VND
Nợ khó đòi đã xử lý		7.794.400.844		709.311.732
Ngoại tệ các loại (USD)	542,83	8.689.159	542,38	8.687.342

CÔNG TY CỔ PHẦN THƯƠNG NGHIỆP CÀ MAU

Địa chỉ: Số 70 – 72, đường Đề Thám, Phường 2, TP. Cà Mau, Tỉnh Cà Mau

THUYẾT MINH BÁO CÁO TÀI CHÍNH

Cho giai đoạn tài chính từ ngày 01 tháng 01 năm 2016 đến ngày 31 tháng 12 năm 2016

6. THÔNG TIN BỔ SUNG CHO CÁC KHOẢN MỤC TRÌNH BÀY TRONG BÁO CÁO KẾT QUẢ HOẠT ĐỘNG KINH DOANH**6.1. Doanh thu bán hàng và cung cấp dịch vụ**

	Từ 01/10/2016 Đến 31/12/2016 VND	Từ 01/10/2015 Đến 31/12/2015 VND	Từ 01/01/2016 Đến 31/12/2016 VND	Từ 01/01/2015 Đến 31/12/2015 VND
Tổng doanh thu bán hàng và cung cấp dịch vụ	1.011.051.326.815	991.338.252.392	3.723.981.719.606	3.727.942.897.234
Doanh thu bán xăng dầu	278.866.623.075	297.750.975.656	1.037.208.931.023	1.272.961.196.122
Doanh thu bán hàng bách hóa	677.705.432.270	641.763.129.624	2.476.654.401.946	2.239.336.531.502
Doanh thu bán hàng điện máy	21.970.949.580	23.487.181.893	103.349.021.031	104.530.084.177
Doanh thu bán gas	21.582.803.538	19.378.879.568	70.903.173.345	73.108.157.894
Doanh thu bán hàng hóa khác	8.995.400.653	7.694.807.261	30.293.409.439	29.478.631.578
Doanh thu cung cấp dịch vụ	1.930.117.699	1.263.278.390	5.572.782.822	8.528.295.961
Các khoản giảm trừ doanh thu	519.806.288		977.146.183	678.344.649
Doanh thu thuần về bán hàng và cung cấp dịch vụ	519.806.288	991.338.252.392	977.146.183	3.727.264.552.585

6.2. Giá vốn hàng bán và dịch vụ cung cấp

	Từ 01/10/2016 Đến 31/12/2016 VND	Từ 01/10/2015 Đến 31/12/2015 VND	Từ 01/01/2016 Đến 31/12/2016 VND	Từ 01/01/2015 Đến 31/12/2015 VND
Giá vốn hàng bán xăng dầu	261.595.390.796	284.256.524.107	976.688.141.959	1.218.991.122.361
Giá vốn hàng bán bách hóa	672.144.650.117	633.538.306.466	2.446.461.962.261	2.201.865.732.017
Giá vốn hàng bán điện máy	20.738.495.703	22.115.912.127	98.250.078.972	98.869.654.480
Giá vốn hàng bán gas	20.750.458.700	18.488.836.166	69.098.989.798	68.965.735.926
Giá vốn hàng hóa khác	9.860.549.216	7.758.920.870	32.292.451.135	29.368.054.839
Chi phí dự phòng	-	-	-	-
Cộng	985.089.544.532	966.158.499.736	3.622.791.624.125	3.618.060.299.624

Thuyết minh này là một bộ phận không tách rời và được đọc cùng với báo cáo tài chính đính kèm.

CÔNG TY CỔ PHẦN THƯƠNG NGHIỆP CÀ MAU

Địa chỉ: Số 70 – 72, đường Đề Thám, Phường 2, TP. Cà Mau, Tỉnh Cà Mau

THUYẾT MINH BÁO CÁO TÀI CHÍNH

Cho giai đoạn tài chính từ ngày 01 tháng 01 năm 2016 đến ngày 31 tháng 12 năm 2016

6.3. Doanh thu hoạt động tài chính

	Từ 01/10/2016 Đến 31/12/2016 VND	Từ 01/10/2015 Đến 31/12/2015 VND	Từ 01/01/2016 Đến 31/12/2016 VND	Từ 01/01/2015 Đến 31/12/2015 VND
Lãi tiền gửi, tiền cho vay	269.852.460	82.785.593	817.631.316	991.891.749
Cổ tức, lợi nhuận được chia	462.330.000		1.232.870.000	581.345.000
Lãi bán hàng trả chậm	187.730.500	211.705.000	866.262.800	1.048.099.487
Doanh thu hoạt động tài chính khác	-	-		
Cộng	919.912.960	294.490.593	2.916.764.116	2.621.336.236

6.4. Chi phí hoạt động tài chính

	Từ 01/10/2016 Đến 31/12/2016 VND	Từ 01/10/2015 Đến 31/12/2015 VND	Từ 01/01/2016 Đến 31/12/2016 VND	Từ 01/01/2015 Đến 31/12/2015 VND
Lãi tiền vay	3.933.134.144	3.517.941.034	12.990.876.757	11.670.948.397
Dự phòng(hoàn nhập) giảm giá các khoản đầu tư	1.117.911.200	(89.506.200)	1.117.911.200	2.006.294.800
Chi phí tài chính khác	367.968.445	512.128.610	1.395.089.551	1.406.742.206
Cộng	5.419.013.789	3.940.563.444	15.503.877.508	15.083.985.403

6.5. Chi phí bán hàng

	Từ 01/10/2016 Đến 31/12/2016 VND	Từ 01/10/2015 Đến 31/12/2015 VND	Từ 01/01/2016 Đến 31/12/2016 VND	Từ 01/01/2015 Đến 31/12/2015 VND
Chi phí nhân viên	14.517.816.030	13.809.945.262	62.968.962.462	55.199.801.737
Chi phí vật liệu, bao bì	1.356.478.944	1.174.142.423	3.709.638.085	3.494.080.751
Chi phí dụng cụ, đồ dùng	127.851.413	147.409.314	742.929.141	659.557.865
Chi phí khấu hao TSCĐ	1.406.821.695	1.267.298.190	5.400.589.839	4.953.884.247

Thuyết minh này là một bộ phận không tách rời và được đọc cùng với báo cáo tài chính đính kèm.

CÔNG TY CỔ PHẦN THƯƠNG NGHIỆP CÀ MAU

Địa chỉ: Số 70 – 72, đường Đề Thám, Phường 2, TP. Cà Mau, Tỉnh Cà Mau

THUYẾT MINH BÁO CÁO TÀI CHÍNH

Cho giai đoạn tài chính từ ngày 01 tháng 01 năm 2016 đến ngày 31 tháng 12 năm 2016

Chi phí dịch vụ mua ngoài	4.015.785.470	2.677.632.681	12.406.350.253	9.643.509.008
Chi phí bằng tiền khác	1.414.484.706	1.794.131.031	6.460.080.393	2.949.933.359
Cộng	22.839.238.258	20.870.558.901	91.688.550.173	76.900.766.967
6.6. Chi phí quản lý doanh nghiệp				
	Từ 01/10/2016	Từ 01/10/2015	Từ 01/01/2016	Từ 01/01/2015
	Đến 31/12/2016	Đến 31/12/2015	Đến 31/12/2016	Đến 31/12/2015
	VND	VND	VND	VND
Chi phí nhân viên	2.223.207.840	2.449.420.169	11.353.524.946	11.673.445.405
Chi phí vật liệu quản lý	19.668.609	18.594.730	62.701.974	58.538.169
Chi phí khấu hao TSCĐ	3.629.454	5.444.181	19.961.997	21.776.724
Thuế, phí, lệ phí	386.576.641	964.929.436	1.670.754.850	1.777.650.782
Trích lập (hoàn nhập) dự phòng	2.006.541.048	553.109.506	2.230.004.332	1.093.441.339
Chi phí dịch vụ mua ngoài	439.569.669	519.103.032	1.942.578.562	1.560.976.889
Chi phí bằng tiền khác	440.884.777	754.365.221	5.095.395.424	2.874.721.897
Cộng	5.520.078.038	5.264.966.275	22.374.922.085	19.060.551.205

6.7. Thu nhập khác

	Từ 01/10/2016	Từ 01/10/2015	Từ 01/01/2016	Từ 01/01/2015
	Đến 31/12/2016	Đến 31/12/2015	Đến 31/12/2016	Đến 31/12/2015
	VND	VND	VND	VND
Thu từ các khoản thưởng, hỗ trợ vận chuyển	7.928.424.979	7.468.236.683	35.802.027.823	23.195.745.948
Thanh lý tài sản	-	-	268.181.818	-
Thu từ các khoản nợ đã xóa	-	-	9.368.000	1.008.879
Thu từ các khoản vi phạm hợp đồng	-	200.000	641.800	3.165.000
Thu nhập từ hàng thừa	-	-	-	-
Thu nhập từ hàng KM của NCC	3.804.764.509	1.914.299.320	9.185.985.812	5.427.450.825

Thuyết minh này là một bộ phận không tách rời và được đọc cùng với báo cáo tài chính đính kèm.

CÔNG TY CỔ PHẦN THƯƠNG NGHIỆP CÀ MAU

Địa chỉ: Số 70 – 72, đường Đề Thám, Phường 2, TP. Cà Mau, Tỉnh Cà Mau

THUYẾT MINH BÁO CÁO TÀI CHÍNH

Cho giai đoạn tài chính từ ngày 01 tháng 01 năm 2016 đến ngày 31 tháng 12 năm 2016

Thu nhập khác	4.164.165.884	1.938.311.262	9.011.012.385	4.541.799.121
Cộng	15.897.355.372	11.321.047.265	54.277.217.638	33.169.169.773
6.8. Chi phí khác				
Thanh lý TSCĐ	-	-	83.800.650	-
Phạt hành chính	10.930.018		33.998.018	227.571.464
Chi phí khác	1.857.591	6.656.141	8.965.150	573.415.258
Cộng	12.787.609	6.656.141	126.763.818	800.986.722

6.9. Chi phí thuế thu nhập doanh nghiệp hiện hành

	Từ 01/10/2016	Từ 01/10/2015	Từ 01/01/2016	Từ 01/01/2015
	Đến 31/12/2016	Đến 31/12/2015	Đến 31/12/2016	Đến 31/12/2015
	VND	VND	VND	VND
	8.468.126.633	6.712.545.753	27.712.817.468	33.148.468.673

Tổng lợi nhuận kế toán trước thuế

Các khoản điều chỉnh tăng (giảm) lợi nhuận kế toán trước thuế để xác định lợi nhuận chịu thuế TNDN

Các khoản điều chỉnh tăng	45.647.983	2.435.584.815	172.869.878	3.246.481.742
Các khoản điều chỉnh giảm	462.330.000	60.298.200	1.232.870.000	641.643.200
Tổng Thu nhập chịu thuế TNDN	8.051.444.616	9.087.832.368	26.652.817.346	35.753.307.215
Thuế suất Thuế TNDN hiện hành	20%	22%	20%	22%
Chi phí thuế TNDN hiện hành	1.610.288.923	1.999.323.121	5.330.563.469	7.865.727.588
Chi phí thuế TNDN hoãn lại	-	-	-	-
Lợi nhuận sau thuế TNDN	6.857.837.710	4.713.222.632	22.382.253.999	25.282.741.085

6.10. Lãi cơ bản trên cổ phiếu

	Từ 01/10/2016	Từ 01/10/2015	Từ 01/01/2016	Từ 01/01/2015
--	----------------------	----------------------	----------------------	----------------------

Thuyết minh này là một bộ phận không tách rời và được đọc cùng với báo cáo tài chính đính kèm.

CÔNG TY CỔ PHẦN THƯƠNG NGHIỆP CÀ MAU

Địa chỉ: Số 70 – 72, đường Đề Thám, Phường 2, TP. Cà Mau, Tỉnh Cà Mau

THUYẾT MINH BÁO CÁO TÀI CHÍNH

Cho giai đoạn tài chính từ ngày 01 tháng 01 năm 2016 đến ngày 31 tháng 12 năm 2016

	Đến 31/12/2016	Đến 31/12/2015	Đến 31/12/2016	Đến 31/12/2015
	VND	VND	VND	VND
Lợi nhuận phân bổ cổ đông sở hữu cổ phiếu phổ thông	6.857.837.710	4.713.222.632	22.382.253.999	25.282.741.085
Cổ phiếu phổ thông đang lưu hành bình quân trong kỳ	12.103.912	12.103.912	12.103.912	12.103.912
Lãi cơ bản trên cổ phiếu (EPS)	567	389	1.849	2.089
6.11 Chi phí sản xuất kinh doanh theo yếu tố				
	Từ 01/10/2016	Từ 01/10/2015	Từ 01/01/2016	Từ 01/01/2015
	Đến 31/12/2016	Đến 31/12/2015	Đến 31/12/2016	Đến 31/12/2015
	VND	VND	VND	VND
Giá vốn hàng hóa	985.089.544.532	966.158.499.736	3.622.791.624.125	3.618.060.299.624
Chi phí nhân công	16.741.023.870	16.259.365.431	74.322.487.408	66.873.247.142
Chi phí khấu hao tài sản cố định	1.410.451.149	1.272.742.371	5.420.551.836	4.975.660.971
Chi phí dịch vụ mua ngoài	4.455.355.139	3.196.735.713	11.572.944.511	11.204.485.897
Chi phí bằng tiền khác	1.855.369.483	2.548.496.252	11.555.475.817	5.824.655.256
	1.009.551.744.173	989.435.839.503	3.725.663.083.697	3.706.938.348.890

CÔNG TY CỔ PHẦN THƯƠNG NGHIỆP CÀ MAU

Địa chỉ: Số 70 – 72, đường Đề Thám, Phường 2, TP. Cà Mau, Tỉnh Cà Mau

THUYẾT MINH BÁO CÁO TÀI CHÍNH

Cho giai đoạn tài chính từ ngày 01 tháng 01 năm 2016 đến ngày 31 tháng 12 năm 2016

7. THÔNG TIN BỘ PHẬN

Thông tin bộ phận được trình bày theo lĩnh vực kinh doanh và khu vực địa lý. Báo cáo bộ phận chính yếu là theo lĩnh vực kinh doanh của Công ty.

Từ 01/01/2016 đến 31/12/2016	Kinh doanh xăng dầu VND	Kinh doanh bách hóa tổng hợp VND	Kinh doanh khác VND	Cộng VND
Doanh thu thuần	1.052.330.270.193	2.517.423.872.300	207.527.648.568	3.777.281.791.061
Các chi phí trực tiếp	(994.831.961.891)	(2.489.099.870.391)	(205.084.901.659)	(3.689.016.733.941)
Kết quả kinh doanh bộ phận	57.498.308.302	28.324.001.909	2.442.746.909	88.265.057.120
Các chi phí không phân bổ				(47.965.126.260)
Thu nhập tài chính				2.916.764.116
Chi phí tài chính				(15.503.877.508)
Lợi nhuận trước thuế				27.712.817.468
Chi phí thuế TNDN				(5.330.563.469)
Lợi nhuận sau thuế trong kỳ				22.382.253.999
Vào ngày 31/12/2016				
<i>Tài sản và nợ phải trả</i>				
Tài sản của bộ phận	38.039.526.057	348.361.490.139	38.977.509.084	425.378.525.280
Tiền và các khoản tương đương tiền của Công ty				45.906.453.452
Các khoản đầu tư				52.848.423.500
Tài sản không phân bổ				125.578.450.196
Tổng tài sản				649.711.852.428
Nợ phải trả của bộ phận	61.871.201.955	57.263.256.023	9.177.607.105	128.312.065.083
Nợ phải trả không phân bổ				367.893.040.626
Tổng nợ phải trả				496.205.105.709
Từ 01/01/2015 đến 31/12/2015	Kinh doanh xăng dầu VND	Kinh doanh Bách hóa tổng hợp VND	Kinh doanh khác VND	Cộng VND
Doanh thu thuần	1.281.489.492.083	2.239.336.531.502	239.607.698.773	3.760.433.722.358
Các chi phí trực tiếp	(1.238.434.728.230)	(2.243.642.760.089)	(203.657.045.169)	(3.685.734.533.488)
Kết quả kinh doanh bộ phận	43.054.763.853	(4.306.228.587)	35.950.653.604	74.699.188.870
Các chi phí không phân bổ				(29.088.071.030)
Thu nhập tài chính				2.621.336.236
Chi phí tài chính				(15.083.985.403)
Lợi nhuận trước thuế				33.148.468.673
Chi phí thuế TNDN				(7.865.727.588)
Lợi nhuận sau thuế trong kỳ				25.282.741.085
Vào ngày 30/06/2015				
<i>Tài sản và nợ phải trả</i>				
Tài sản của bộ phận	33.806.512.684	299.879.446.606	31.397.306.031	365.083.265.322
Tiền và các khoản tương đương tiền của Công ty				47.522.033.094
Các khoản đầu tư				41.016.334.700
Tài sản không phân bổ				119.475.773.739
Tổng tài sản				573.097.406.855
Nợ phải trả của bộ phận	56.664.947.136	50.201.116.379	11.812.179.916	118.678.243.431
Nợ phải trả không phân bổ				301.801.698.671

Thuyết minh này là một bộ phận không tách rời và được đọc cùng với báo cáo tài chính đính kèm.

CÔNG TY CỔ PHẦN THƯƠNG NGHIỆP CÀ MAU

Địa chỉ: Số 70 – 72, đường Đề Thám, Phường 2, TP. Cà Mau, Tỉnh Cà Mau

THUYẾT MINH BÁO CÁO TÀI CHÍNH

Cho giai đoạn tài chính từ ngày 01 tháng 01 năm 2016 đến ngày 31 tháng 12 năm 2016

Từ 01/01/2016 đến 31/12/2016	Kinh doanh xăng dầu VND	Kinh doanh bách hóa tổng hợp VND	Kinh doanh khác VND	Cộng VND
Tổng nợ phải trả				420.479.942.102

8. MỤC ĐÍCH VÀ CHÍNH SÁCH QUẢN LÝ RỦI RO TÀI CHÍNH**Quản lý rủi ro vốn**

Công ty quản trị nguồn vốn nhằm đảm bảo rằng Công ty có thể vừa hoạt động liên tục vừa tối đa hóa lợi ích của các cổ đông thông qua tối ưu hóa số dư nguồn vốn và công nợ.

Cấu trúc vốn của Công ty gồm có các khoản nợ thuần và phần vốn thuộc sở hữu của các cổ đông của Công ty.

Nợ phải trả tài chính của Công ty chủ yếu bao gồm các khoản vay và nợ các khoản phải trả người bán và các khoản phải trả khác. Mục đích chính của những khoản nợ phải trả tài chính này là nhằm huy động nguồn tài chính phục vụ các hoạt động của Công ty.

Tài sản tài chính của Công ty bao gồm các khoản phải thu khách hàng, các khoản phải thu khác, tiền mặt và tiền gửi ngắn hạn phát sinh trực tiếp từ hoạt động của Công ty.

Các chính sách kế toán chủ yếu

Chi tiết các chính sách kế toán chủ yếu và các phương pháp mà Công ty áp dụng (bao gồm các tiêu chí để ghi nhận, cơ sở xác định giá trị và cơ sở ghi nhận các khoản thu nhập và chi phí) đối với từng loại tài sản tài chính, công nợ tài chính và công cụ vốn được trình bày tại thuyết minh số 3.

Các loại công cụ tài chính

	Giá trị ghi sổ	
	31/12/2016 VND	01/01/2016 VND
Tài sản tài chính		
Tiền và các khoản tương đương tiền	45.906.453.452	47.522.033.094
Đầu tư tài chính	34.988.805.000	23.156.716.200
Phải thu	125.016.895.246	106.989.162.202
Tài sản khác	7.535.450.000	7.602.900.000
	213.447.603.698	185.270.811.496
Nợ phải trả tài chính		
Vay và nợ ngắn hạn, dài hạn	339.454.581.006	282.506.433.018
Phải trả người bán	127.031.440.126	117.317.693.670
Phải trả khác	6.804.657.742	6.373.468.101
Chi phí phải trả	778.288.595	1.289.565.742
	474.068.967.469	407.487.160.531

Công ty chưa đánh giá giá trị hợp lý của tài sản tài chính và công nợ tài chính tại ngày kết thúc niên độ kế toán do Thông tư 210/2009/TT-BTC ngày 06 tháng 11 năm 2009 cũng như các quy định hiện hành chưa có hướng dẫn cụ thể về việc xác định giá trị hợp lý của các tài sản tài chính và công nợ tài chính. Thông tư 210/2009/TT-BTC ngày 06 tháng 11 năm 2009 yêu cầu áp dụng Chuẩn mực báo cáo tài chính Quốc tế về việc trình bày báo cáo tài chính và thuyết minh thông tin đối với công cụ tài chính nhưng chưa đưa ra hướng dẫn tương đương

THUYẾT MINH BÁO CÁO TÀI CHÍNH

Cho giai đoạn tài chính từ ngày 01 tháng 01 năm 2016 đến ngày 31 tháng 12 năm 2016

cho việc đánh giá và ghi nhận công cụ tài chính bao gồm cả áp dụng giá trị hợp lý, nhằm phù hợp với chuẩn mực báo cáo tài chính Quốc tế.

Các rủi ro tài chính chủ yếu của Công ty bao gồm rủi ro thị trường, rủi ro tín dụng và rủi ro thanh khoản.

Rủi ro thị trường

Rủi ro thị trường là rủi ro mà giá trị hợp lý của các luồng tiền trong tương lai của một công cụ tài chính sẽ biến động theo những thay đổi của giá thị trường. Hoạt động kinh doanh của Công ty chủ yếu sẽ chịu rủi ro khi có sự thay đổi về lãi suất.

Rủi ro lãi suất

Rủi ro lãi suất là rủi ro mà giá trị hợp lý hoặc các luồng tiền trong tương lai của một công cụ tài chính sẽ biến động theo những thay đổi của lãi suất thị trường.

Rủi ro lãi suất của Công ty liên quan đến các khoản vay.

Công ty quản lý rủi ro lãi suất bằng cách phân tích tình hình thị trường để có được các lãi suất có lợi nhất và nằm trong giới hạn quản lý rủi ro của mình.

Công ty không thực hiện phân tích độ nhạy đối với lãi suất vì rủi ro do thay đổi lãi suất tại ngày lập báo cáo là không đáng kể.

Rủi ro tín dụng

Rủi ro tín dụng là rủi ro mà một bên tham gia trong một công cụ tài chính hoặc hợp đồng khách hàng không thực hiện các nghĩa vụ của mình, dẫn đến tổn thất về tài chính. Công ty có rủi ro tín dụng từ các hoạt động sản xuất kinh doanh của mình (chủ yếu đối với các khoản phải thu khách hàng) và từ hoạt động tài chính của mình, bao gồm tiền gửi ngân hàng.

Phải thu khách hàng

Công ty quản lý rủi ro tín dụng khách hàng thông qua các chính sách, thủ tục và quy trình kiểm soát của Công ty có liên quan đến việc quản lý rủi ro tín dụng khách hàng. Các khoản phải thu khách hàng thường xuyên được theo dõi. Trên cơ sở này và các khoản phải thu khách hàng của Công ty có liên quan đến nhiều khách hàng khác nhau, rủi ro tín dụng không tập trung đáng kể vào một khách hàng nhất định.

Tiền gửi ngân hàng

Công ty chủ yếu duy trì tiền gửi tại các ngân hàng lớn, có uy tín ở Việt Nam. Công Ty nhận thấy mức độ tập trung rủi ro tín dụng đối với tiền gửi ngân hàng là thấp.

Rủi ro thanh khoản

Rủi ro thanh khoản là rủi ro Công ty gặp khó khăn khi thực hiện nghĩa vụ tài chính do thiếu tiền. Rủi ro thanh khoản của Công ty chủ yếu phát sinh từ việc các tài sản tài chính và nợ phải trả tài chính có các thời điểm đáo hạn lệch nhau.

Công ty giám sát rủi ro thanh khoản thông qua việc duy trì một lượng tiền và các khoản vay ngân hàng ở mức Ban Tổng Giám đốc cho là đủ để đáp ứng cho các hoạt động của Công ty và để giảm thiểu ảnh hưởng của những biến động về luồng tiền.

THUYẾT MINH BÁO CÁO TÀI CHÍNH

Cho giai đoạn tài chính từ ngày 01 tháng 01 năm 2016 đến ngày 31 tháng 12 năm 2016

Thời hạn thanh toán của các khoản nợ phải trả tài chính dựa trên các khoản thanh toán dự kiến theo hợp đồng chưa được chiết khấu như sau:

Tại ngày 31/12/2016	Dưới 1 năm VND	Từ 1 – 5 năm VND	Tổng VND
Các khoản vay	339.454.581.006	-	339.454.581.006
Phải trả người bán	127.031.440.126	-	127.031.440.126
Phải trả khác	6.804.657.742	-	6.804.657.742
Chi phí phải trả	778.288.595	-	778.288.595
	474.068.967.469	-	474.068.967.469
Tại ngày 01/01/2016	Dưới 1 năm VND	Từ 1 – 5 năm VND	Tổng VND
Các khoản vay	282.506.433.018	-	282.506.433.018
Phải trả người bán	117.317.693.670	-	117.317.693.670
Phải trả khác	6.373.468.101	-	6.373.468.101
Chi phí phải trả	1.289.565.742	-	1.289.565.742
	407.487.160.531	-	407.487.160.531

Ban Tổng Giám đốc đánh giá mức tập trung rủi ro thanh khoản ở mức thấp. Ban Tổng Giám đốc tin tưởng rằng Công ty có thể tạo ra đủ nguồn tiền để đáp ứng các nghĩa vụ tài chính khi đến hạn.

Bảng sau đây trình bày chi tiết mức đáo hạn cho tài sản tài chính. Bảng được lập trên cơ sở mức đáo hạn theo hợp đồng chưa chiết khấu của tài sản tài chính. Việc trình bày thông tin tài sản tài chính là cần thiết để hiểu được việc quản lý rủi ro thanh khoản của Công ty khi tính thanh khoản được quản lý trên cơ sở công nợ và tài sản thuần.

Tại ngày 31/12/2016	Dưới 1 năm VND	Từ 1-5 năm VND	Tổng VND
Tiền và các khoản tương đương tiền	45.906.453.452		45.906.453.452
Đầu tư tài chính	29.800.000.000	5.188.805.000	34.988.805.000
Phải thu	125.016.895.246		125.016.895.246
Tài sản khác	7.535.450.000		7.535.450.000
	208.258.798.698	5.188.805.000	213.447.603.698
Tại ngày 01/01/2016	Dưới 1 năm VND	Từ 1 – 5 năm VND	Tổng VND
Tiền và các khoản tương đương tiền	47.522.033.094	-	47.522.033.094
Đầu tư tài chính	16.850.000.000	6.306.716.200	23.156.716.200
Phải thu	106.989.162.202	-	106.989.162.202
Tài sản khác	7.602.900.000	-	7.602.900.000
	178.964.095.296	6.306.716.200	185.270.811.496

Tài sản đảm bảo

Tài sản thế chấp tại ngân hàng dùng để đảm bảo các khoản vay là hàng tồn kho, các khoản phải thu và quyền thu bồi thường của các hợp đồng bảo hiểm tài sản.

Công ty không nắm giữ tài sản đảm bảo của một bên khác vào ngày 31/12/2016 và ngày 01/01/2016

THUYẾT MINH BÁO CÁO TÀI CHÍNH

Cho giai đoạn tài chính từ ngày 01 tháng 01 năm 2016 đến ngày 31 tháng 12 năm 2016

9. GIAO DỊCH VỚI CÁC BÊN LIÊN QUAN**Thu nhập của các thành viên quản lý chủ chốt như sau**

	31/12/2016
	(VND)
Tiền lương Ban Tổng giám đốc	1.602.618.222
Cộng	1.602.618.222

Giao dịch với các bên liên quan khác

Trong giai đoạn tài chính và tại ngày kết thúc giai đoạn tài chính, có phát sinh nghiệp vụ chủ yếu với các bên liên quan như sau:

Bên liên quan	Nghiệp vụ	Số tiền VND
Công ty TNHH MTV Bách Việt	Bán hàng	10.380.805.723
	Thanh toán	10.404.293.736
	Cho vay	95.100.000.000
	Trả nợ vay	82.150.000.000
	Cho thuê mặt bằng	456.000.000
	Nhận tiền cho thuê mặt bằng	456.000.000
	Lãi tiền vay	556.640.138
	Nhận lãi tiền vay	556.640.138
	Mua hàng	56.841.591.555
	Thanh toán	57.317.533.605
Công ty Cổ phần In Bạc Liêu	Mua hàng	667.023.520
	Thanh toán	269.832.000
	Lãi tiền vay	127.500.000
	Trả lãi tiền vay	127.500.000

Vào ngày 31 tháng 12 năm 2016, các khoản phải thu, phải trả của Công ty với các bên có liên quan được thể hiện như sau:

Bên liên quan	Nội dung	Phải thu / (Phải trả) VND
Công ty TNHH MTV Bách Việt	Phải thu tiền hàng	23.488.013
	Phải trả tiền hàng	-
Công ty CP In Bạc Liêu	Phải thu tiền hàng	-
	Phải trả tiền hàng	397.191.520

Kế toán trưởng




Phù Chí Anh



Cà Mau, ngày 20 tháng 01 năm 2017

Tổng giám đốc



Nguyễn Thị Việt Ánh